

Richmond

Whirlpool Elegance Serie

Außengröße (L x B x T)	216 x 165 x 82 cm
Leergewicht	270 kg
Gesamtgewicht	1.370 kg
Wasserkapazität	1.100 l
Sitzplätze	1
Liegeplätze	2
Wasserdüsen	41
Elektr. Anforderung	400 V / 3 x 16 A



Außenverkleidung (Standard)




Black



Dark Grey




Light Grey



Dark Brown



ALU



Design Grey



Design Brown




Wannenfarben



Pure White



Silver Marble



White Pearl



Gypsum




Sunset



Ocean Wave



Sapphire



Midnight Opal



Sahara

AUSSTATTUNG

Serienausstattung

- Fußmassage
- Edelstahlrahmen
- Xtreme Isolation
- ABS Bodenplatte
- LED Farblicht bei Wasserlinienbeleuchtung, Wasserfall Wave Design, Cornerlicht, Haltegriffe
- Bedienpanel Balboa Spa Touch
- Balboa Steuerung
- Luftregler für Wasserdüsen
- Ozonator
- UV Desinfektion
- Filter 2 x 50 sq Ft. Filter
- Wasserablass
- Wasserpumpe 1 x 3 PS (2-stufig)
- Wasserpumpe 1 x 2 PS (1-stufig)
- Circ-Pump Wave Eco
- Cover
- Heizung 3 kW Balboa

Mehrausstattung

Airblower • Soundsystem • Wifi Control System • Hydrospeed Massage System • Lifter • Treppen • Alu Design Verkleidung • Microsilk System • Single Control Button • LED Ambient Light

