

Nashville

Whirlpool Elegance Serie

Außengröße (L x B x T)	216 x 216 x 74 cm
Leergewicht	300 kg
Gesamtgewicht	1.250 kg
Wasserkapazität	1.550 l
Sitzplätze	2
Liegeplätze	2
Wasserdüsen	38
Elektr. Anforderung	400 V / 3 x 16 A



Außenverkleidung (Standard)



Black



Dark Grey



Light Grey




Dark Brown

ALU



Design Grey



Design Brown



AUSSTATTUNG

Serienausstattung

- Edelstahlrahmen
- Xtreme Isolation
- LED Beleuchtung bei Wasserlinie, Unterwasserscheinwerfer, Wasserfall
- Bedienfeld TP600
- Balboa Steuerung
- Ozonator
- Filter 2 x Lamellenfilter
- Wasserablass
- Wasserpumpe 2 x 3 PS 1-stufig
- Zirkulationspumpe
- Heizung 3 kW Balboa
- Fußmassage
- Nackenmassage

Mehrausstattung

Airblower inkl. Aromatherapie & Luftdüsen • Sound System • UV Desinfektion


Wannenfarben



Pure White



Silver Marble



White Pearl



Gypsum




Sunset



Ocean Wave



Sapphire



Midnight Opal



Sahara

