

## TM Digi 125 Cxi / TM Digi 125 SL Cxi

Der Aufbau und die Bedienung der beiden Steuerungen TM Digi 125 Cxi und TM Digi 125 SL Cxi sind gleich. Die TM Digi 125 SL unterscheidet sich lediglich in der zusätzlichen Sitz-/Liegefunktion.

In dieser Position (○) ist die gewählte Funktion deaktiviert.

### Ein/Aus - Taster

Durch das Drücken dieses Knopfes schaltet man die Steuerung ein. Die Kabine stellt sich automatisch auf die voreingestellte Anwendungsdauer (Werkseinstellung ca. 30 Minuten) ein. Beim nochmaligen Drücken schaltet sich die Kabine wieder aus.

Mit dem Einschalten der Kabine wird auch die Sicherheitsabschaltung der Innenbeleuchtung und des Helllichtes aktiviert. Das heißt, dass sich das gesamte Licht nach ca. 60 Minuten automatisch ausschaltet.

### 20 Sekunden drücken:

(Steuerung ausgeschaltet)

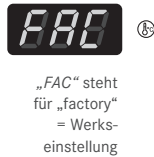
Es erscheint „OFF“ in der Temperaturanzeige (b) und die Sicherheitsabschaltung des gesamten Lichtes wird deaktiviert.



### 30 Sekunden drücken:

(Steuerung ausgeschaltet)

Es erscheint „FAC“ in der Temperaturanzeige (b) und die Steuerung wird auf Werkseinstellung (Aktivierung der Sicherheitsabschaltung des gesamten Lichtes im Innenraum, Anwendungsdauer ca. 30 Minuten) zurückgesetzt.



### Einstellen der Anwendungsdauer

Mit dem Kipptaster unter der Zeitanzeige kann man die Anwendungsdauer beliebig lang einstellen (max. 30 Minuten).

### Kabinentemperatur

Hier wird die Ist-Temperatur vom Kabineninnenraum angezeigt. Weiters werden auf diesem Display Veränderungen und Störungen am Programm angezeigt.

### Frisch-/Abluftsystem

Der Ventilator fördert die warme, verbrauchte Luft aus der Kabine ab.

- Ventilator läuft mit ca. 33 % der Leistung
- Ventilator läuft mit ca. 66 % der Leistung
- Ventilator läuft mit 100 % der Leistung

Ist der Lüfter eingeschaltet, läuft dieser nach Ablauf der Anwendungsdauer ca. 10 Minuten mit 100 % der Ventilatorleistung nach.

### Licht

- Die Innenbeleuchtung wird eingeschaltet.
- Das Helllicht wird eingeschaltet.
- Die Innenbeleuchtung und das Helllicht werden eingeschaltet.

### Farblichtspiel (optional zum Farblicht-System)

- Die Farben des Farblichtspiels können manuell über den Farblichttaster (b) weitergeschaltet werden.
- Die Farben wechseln automatisch ca. alle 8 Minuten

### Aromaanwendung

- Die Steckdose, an der das Aromagerät angeschlossen ist, wird aktiviert.

An die Steckdose können auch andere Geräte angeschlossen werden, wobei die Gesamtleistung von 1000 Watt nicht überschritten werden darf!

### Leistungssteuerung


Mit den Drehknöpfen kann man die Intensität der Tiefenwärmestrahler zwischen ca. 60 % (b) und 100 % (b) stufenlos steuern.

Man kann die Strahler am Leistungsteil so anschließen, dass man pro Regelkreis die Strahler entweder vorne und hinten oder links und rechts steuern kann (siehe Seite 14).

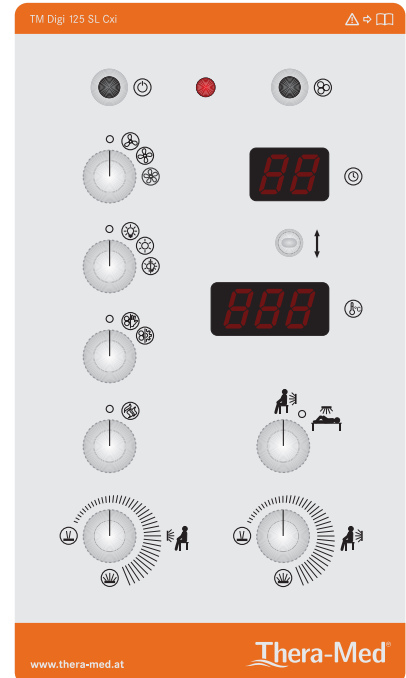
## Zusätzlich bei TM Digi 125 SL Cxi:

### Sitz-/Liegefunktion

- Alle Strahler im Sitzbereich sind aktiviert. Der Decken- und Bankstrahler sind aus geschaltet.
- Der Decken- und Bankstrahler sind aktiviert. Die Strahler, die sich in der Liegeposition im Kopfbereich befinden, werden weggeschaltet.



TM Digi 125 Cxi | Art.-Nr.: 460.000.052



TM Digi 125 SL Cxi | Art.-Nr.: 460.000.053

### Ausschnittmaß Bedienteil:

19,5 x 10,5 cm (L x B)

### Größe Leistungsteil:

34,7 x 17 x 8 cm (L x B x T)

230 V, 50 Hz / 3450 Watt Schaltleistung

\*Bitte kontrollieren Sie nochmals das Ausschnittmaß des Bedienteils bevor Sie den Ausschnitt im Holz machen. Im Sinne der Weiterentwicklung des Steuerungsbedienteiles sind technische Änderungen möglich.